



Le journal numérique du Lycée

N° 19 / Mai - Juin 2021



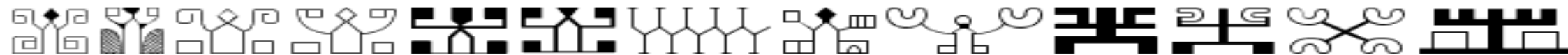
Journal disponible sur le FB du lycée, au CDI et au FSE !



Sources des images : conseil-pme.info ; pagtour.info

ZOOM sur La journée polynésienne

L'équipe d'Ati'Mag pour ce numéro c'est : Mmes Djenane, Dupire, Garmy, Huck, Lhomond ; MM. Brunet, Tchang, Tematahotoa



L'édito

« Le vol - Année 2020-2021 - touche à sa fin. Le commandement de bord et son équipage vous remercie chaleureusement et espère vous retrouver prochainement ! »

Ah ça, on l'espère, mais comme toutes les fins d'années se ressemblent, pas d'exception pour celle-ci. Départs = arrivées.

Un bon retour à celles et ceux qui nous quittent pour d'autres latitudes, pour d'autres aventures, comme pour les futurs ex-élèves qui vont entrer dans la vie active.

Un bon retour aussi à celles et ceux que l'on va revoir pour un nouveau bout de chemin. Pas de scoop, il s'agira de l'année 2021-2022.

Ati'Mag tient à remercier toutes les personnes qui ont participé à son élaboration, merci infiniment ! (Spéciale dédicace à toi Mme G. !)

Et pour les autres qui n'ont pas encore collaboré, et bien rendez-vous l'année prochaine !

Rédac'chef



Source de l'image : line.17qq.com

Le Sommaire

Zoom sur p.3

Les jeux éducatifs p.5

Des jeux qui font réfléchir p.7

Le projet p.8

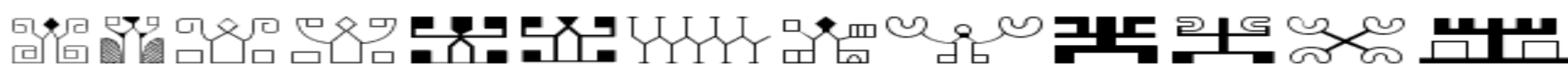
Silence, ça pousse p.10

Les chefs d'œuvre p.11

Le coin des élèves p.14

Résultat concours Strip p.15

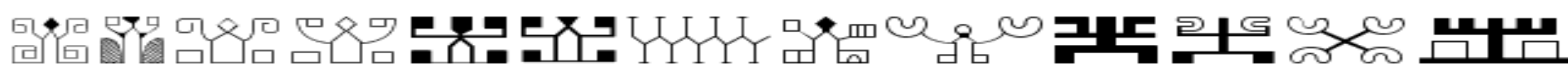
Sportives, sportifs ! p.16



Zoom sur ... LA JOURNÉE POLYNÉSIENNE

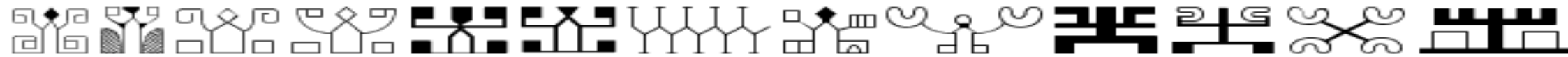


Retour en images sur le 27 avril, journée toujours spéciale pour l'ensemble du lycée.





Sources des photographies :
MM. Brunet, Tchang



Les jeux éducatifs

◇ LES ÉLÈVES DE 1 ASSP ET 1 AEPE ONT PARTICIPÉ À UN ESCAPE GAME

L'Escape Game « Missions ODD : La planète en alerte ! » permet de découvrir l'ensemble des 17 ODD (**Objectifs de Développement Durable**).

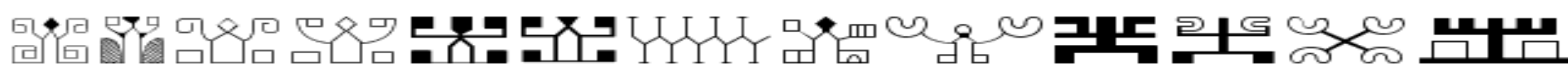
Les participants, répartis en quatre équipes, ont travaillé chacun sur un pilier de la dynamique ODD : la Population, la Planète, la Prospérité et la Paix. Chacun de ces piliers rassemble 4 cibles ODD à découvrir. Pour progresser dans le jeu, chaque équipe a des énigmes à résoudre correspondant à chaque fois à l'approfondissement en connaissance de différents ODD. Les différentes énigmes font appel à des **connaissances générales**, de la **logique**, de la **déduction** et un **esprit d'équipe** pour stimuler pendant tout le jeu l'ensemble des participantes.

Les objectifs de développement durable nous donnent la marche à suivre pour parvenir à un **avenir meilleur** et plus durable pour tous. Ils répondent aux défis mondiaux auxquels nous sommes confrontés, notamment ceux liés à la pauvreté, aux inégalités, au climat, à la dégradation de l'environnement, à la prospérité, à la paix et à la justice. ■



Source de l'image :
labrador-compagny.fr.

Source des photographies :
Mme Lhomond



◇ LES 1 MELEC À L'ASSAUT DE L'ÉNERGIE

La F.O.L. (Fédération des Œuvres Laïques), en partenariat avec l'Espace Info Énergie de Polynésie, l'État et le Pays, porte un projet de sensibilisation relatif à la **maîtrise de l'énergie**.

Il vise notamment à sensibiliser et informer sur la maîtrise de l'énergie, l'efficacité énergétique, les énergies renouvelables, l'écoconstruction et le changement climatique.

À ce titre, l'espace info énergie a offert deux boîtes de jeu à utiliser comme outil pédagogique de sensibilisation auprès des élèves par l'intermédiaire des enseignants.



Le vendredi 23 avril 2021, par groupe de 6 élèves, sur une durée de 45 minutes, les élèves de la classe de 1 MELEC ont pu jouer à un jeu de plateau type « jeu de l'oie ».

Pour gagner, les joueurs sont amenés à répondre à plusieurs questions portant sur l'énergie **en Polynésie et dans le monde**, les différentes sources d'énergies, les écogestes, le réchauffement climatique et ses conséquences en Polynésie et ailleurs. ■

Article : M. Tchang ;

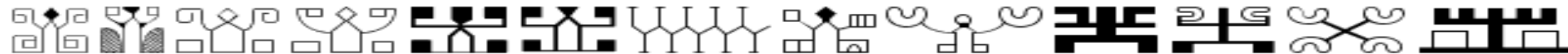
Source des photographies :
Mme Lhomond



Pour aller plus loin

RÉPONSES COMPLÉMENTAIRES

Pour chacune des questions faciles et difficiles, vous trouverez un complément de réponse à l'arrière de la carte avec plus d'information et de détail sur le sujet.



Des jeux qui font réfléchir

Corrections du numéro précédent :

Bande dessinée. Un personnage / de bande dessinée* se cache dans cette phrase°.

Qui est-ce ? => La réponse est Astérix (il y a un astérisque (*) dans la phrase).

3+3=4. Mon mari et moi disons souvent à nos nouveaux amis que nous avons chacun 3 enfants et qu'au total, ça nous en fait quatre.

Comment cela peut-il être possible ? => Mon mari et moi avons un enfant chacun avant de se marier, et nous avons eu deux enfants ensemble. Ces derniers comptent pour deux à mon mari et moi.

ednom



Le monde à l'envers

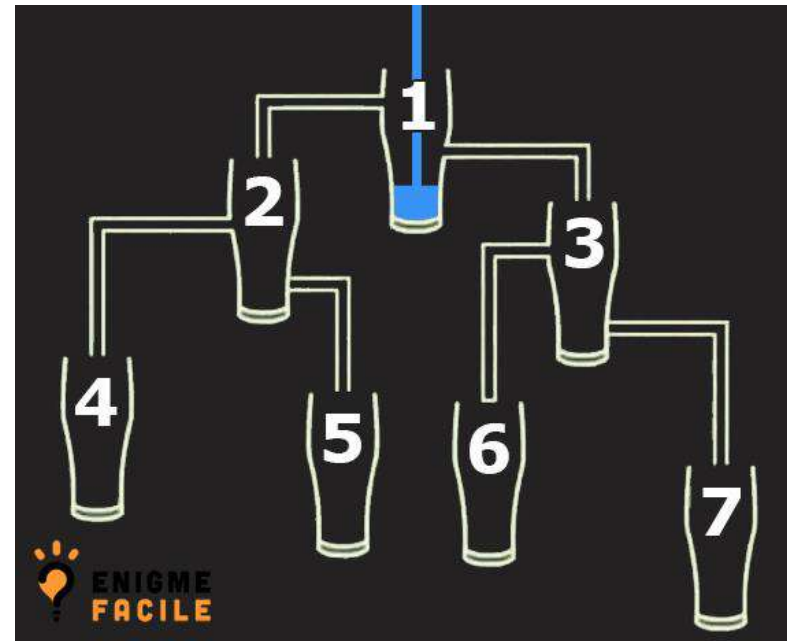
Ronde de nuit

Source de l'énigme : enigme-facile.fr

Un petit dernier pour finir l'année...

Quel verre sera rempli en premier ?

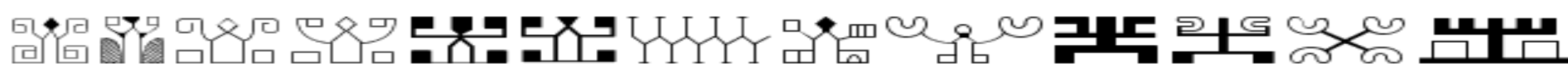
On ouvre le robinet au niveau du verre N°1 et on laisse couler. Ne regardez pas en bas si vous ne voulez pas voir la réponse !



=> C'est le verre N°...



Réponse :



Le projet

Suite...et fin... SORTIE : VISITE D'UN FAAPU

Les élèves de 1 MIS-IFCA accompagnés par leurs camarades de 2 AEPE ont **finalisé leur projet** : visite d'un *faapu*, le mardi 20 avril 2021.



Encore une petite légende avant de traverser la rivière pour aller au *faapu*.

Ils se sont rendus au pK 43 accompagnés de leurs professeurs Mesdames DUPIRE, GARMY et LHOMOND, toutes trois à l'origine du projet. Ils ont été accueillis par Hervé un guide passionnant qui a partagé toutes ses connaissances sur la **culture polynésienne**. Il a aussi été question de ses deux voyages en pirogue d'Hawaï à Tahiti puis de Tahiti en Chine.

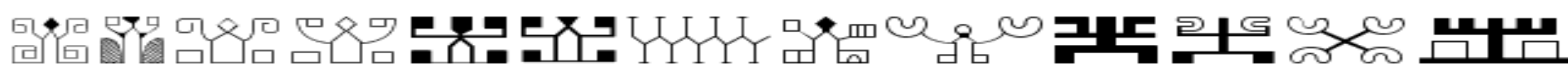
Ils ont ensuite découvert le *faapu* et ses nombreuses variétés de fruits et légumes mais aussi de plantes médicinales que cultive avec passion Hervé.

Les élèves sont ensuite entrés en action dans le *faapu* pour enlever les mauvaises herbes et quelques déchets (plastique, ferraille...).

Après le déjeuner, direction la plage pour le ramassage des déchets. Peu de travail car la plage était relativement propre !



En mode désherbage.



La journée s'est terminée par la remise à Hervé, de 3 panneaux fabriqués en amont par les élèves (voir numéro précédent).

Un grand MERCI à Hervé pour sa gentillesse et sa disponibilité pour le partage de sa **passion** pour la Polynésie.

Une journée dont tous les élèves se souviendront longtemps. ■

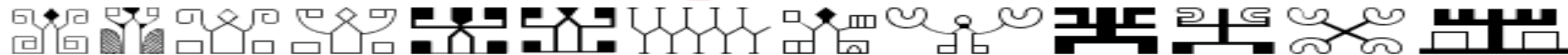


Un petit moment de détente bien mérité dans la rivière.



Source de l'image : brefconceptstore.be

Source des photographies : Mme Garmy



Silence, ça pousse



LES PLANTATIONS FAITES DANS LE LYCÉE PAR LES 1 CAP ISIFCA ET 1 BACPRO ASSP

La classe de 1 CAP IS IFCA a préparé des **espaces de plantation** le long de la clôture afin de favoriser la biodiversité des plantes. On y retrouve : baselle, fruits de la passion, fleurs de clitoria, haricot long, haricot ailé, luffa.

Les 1 BAC PRO ASSP ont découvert des plantes **aromatiques** qui soignent et qui vont servir à la préparation de plats, comme le gingembre, curcuma, menthe, anis, sauge, ciboulette, aloe Vera, persil... On a hâte de déguster ! ■



Source de l'image : vecteezy.com

Source des photographies : Mme Lhomond



Les chefs d'œuvre



Source de l'image :
atypyk.com

Cette année, avec les nouveaux programmes, la première fournée de chefs d'œuvre est sortie. Tout élève passant son CAP a travaillé à la **réalisation d'un chef d'œuvre**.

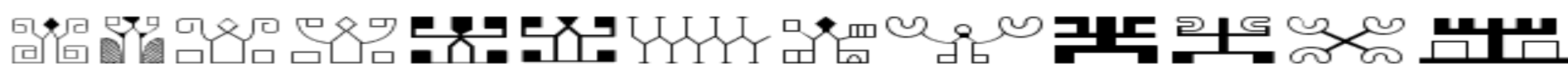
Certains ont été réalisés individuellement, d'autres en groupe. Il s'agit d'une réalisation qui permet d'exprimer des **talents** en lien avec le futur métier, et aussi de montrer et de valoriser les **compétences**.

Quelques exemples par disciplines de ce qu'ont réalisé les élèves.

◇ La classe de 2 CAP Elec est partie sur l'idée de création d'un **luminaire** en utilisant des **matériaux de récupération** (une partie des productions des élèves est en exposition au CDI) :



Source des
photographies :
M.
Tematahotoa



◊ Les 2 Cap Ifca ont récupéré et transformé une fontaine à eau en **colonne de refroidissement de bouteilles** en « habillant » la machine à l'aide d'un revêtement dessiné et peint par leurs soins :

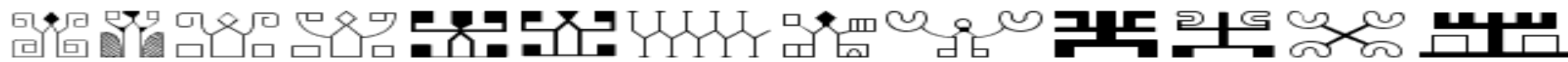


Source des photographies : Mme Djenane

◊ Les 2 Cap Coiffure ont participé au **concours MAF Messieurs** (un des Meilleurs Apprentis de France) où étaient au programme deux épreuves : une sur tête malléable (note artistique) et une sur modèle, avec pour thème le *fenua*.



Source des photographies : Mme Djenane



◇ Les 1 CAP Elec ne présentent pas encore leur chef d'œuvre à l'oral et le termineront l'année prochaine mais le projet est déjà bien avancé avec la réalisation d'une œuvre à la Tinguely*.



Installation de la structure au CDI. Rendez-vous l'année prochaine pour la finalisation du projet.

* Pour celles et ceux qui voudraient en savoir plus sur cet artiste :

<https://www.tinguely.ch/fr/tinguely-collection-conservation/collection.html> ■

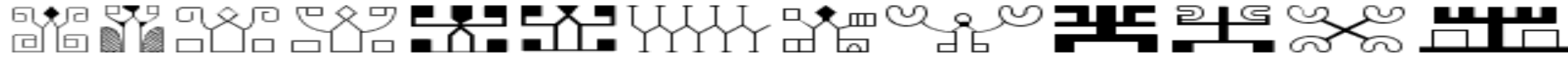


MUSEUM TINGUELY UN ENGAGEMENT CULTUREL DE ROCHE



HOME > TINGUELY, COLLECTION & CONSERVATION > COLLECTION

Source des photographies : Mme Djenane



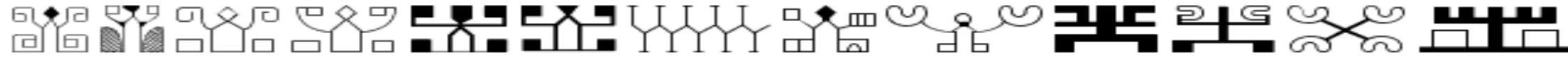
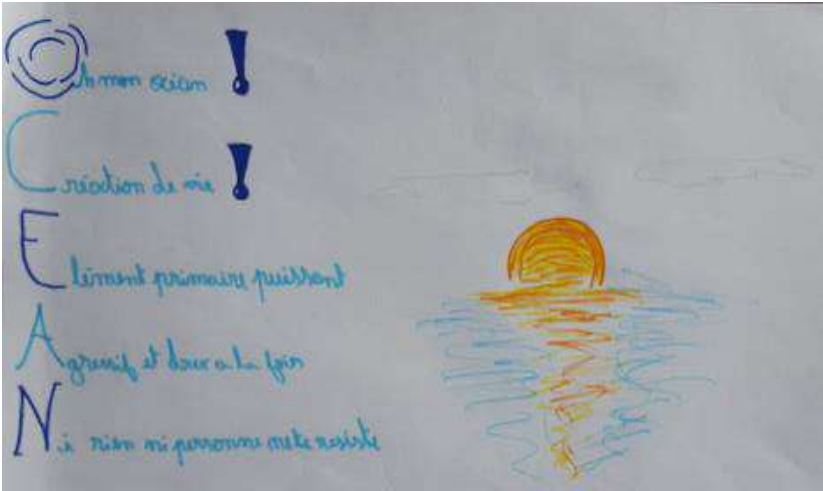
Le coin des élèves

Un petit peu de poésie pour terminer l'année.

En Accompagnement Personnalisé les 2 S.N. ont travaillé avec Mme Huck sur les acrostiches et les calligrammes.

En voici quelques-uns :

-




Résultat concours Strip




Source de l'image : alexandraoury.com

Source des photographies : Mme Djenane

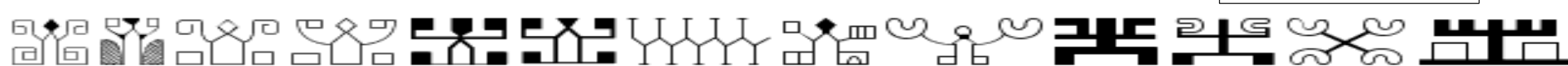
Dans le cadre du projet Éco-label, Mme Djenane (enseignante Arts Appliqués, référente Éco label) avait lancé un **concours** de strip. Voici les **lauréats** de la catégorie CAP et Bac Pro. Chacun a reçu un **lot** (tee-shirt, sac) offert par notre partenaire Polynésie la 1ere.



Teheura de 2 CAP



Pascal de 2 Bac pro S.N.



Sportives, sportifs !

◇ Le mercredi 19 mai, 33 élèves des AS santé, volley et rame, se sont retrouvés à la pointe Vénus pour participer à la [Maitai va'a](#).

3 équipages mixtes se sont [relayés](#) pour parcourir le maximum de tours sur un triangle de 1000 mètres, durant 20 minutes.

La pirogue 1 a parcouru 8 km et la 2 en a effectué 10 km. Tous se sont donnés [à fond](#).
FÉLICITATIONS à toutes et tous !

La saison de rame est terminée. Prochain RDV pour une journée à l'accrobranche Rainbow Park au Belvédère de Pirae le mercredi 02 juin.

◇ Le 28 avril, 5 équipes étaient qualifiées pour disputer [les championnats de Polynésie en vitesse](#), 4 équipes de garçons et 1 de filles sur une distance de 500 mètres.

Chaque équipe s'est classée en milieu du tableau, mais aucun rameur ni rameuse n'a démerité. **BRAVO À TOUTES ET À TOUS !**

Voici les temps des équipes du lycée par catégorie :

- U19 : 2mn 17s
- Cadets : 2mn 18s
- Junior Filles : 2mn 51s
- Junior Garçons : équipe 1 : 2mn 11s / équipe 2 : 2mn 13s ■

Source des photographies : Mme Dupire

